

BOLETIM TÉCNICO SEGMENTO DE BELEZA PARAÍBA

AGOSTO/2022

A PARAÍBA

de olho no segmento da beleza!

O Brasil é um dos países mais preocupados com a estética no mundo. Este comportamento favorece o crescimento das várias atividades econômicas que têm relação com a beleza e a estética, entre elas o setor de serviços, como salões de beleza. (Portal G1) Mesmo com toda a desaceleração gerada pelo período da pandemia, as empresas que prestam serviços na área têm uma boa expectativa de faturamento até o final de 2022. Para os empresários e as empresárias que atuam neste segmento é importante conhecer quais são as principais tendências deste mercado. Então que tal ficar de olho e conhecer os dados empresariais deste segmento na Paraíba? Para isso, criamos um conteúdo compilado com as principais informações empresariais do segmento da beleza. Neste boletim, você encontrará um cenário sobre as empresas que trabalham com atividades que envolvem a fabricação, a comercialização e os serviços destinados à beleza.



Atento a este cenário, o boletim traz informações quantitativas sobre :

**Mercado
Atividades**

**Tendência
Emprego**

No estado, existem

16.931 mil

Empresas ativas

Estas empresas estão formalizadas e atuam na Indústria, nos serviços ou na comercialização, juntas compõem o cenário empresarial do segmento da beleza.

De cada 1.000 empresas ativas no estado da Paraíba

71

Atuam no segmento da BELEZA

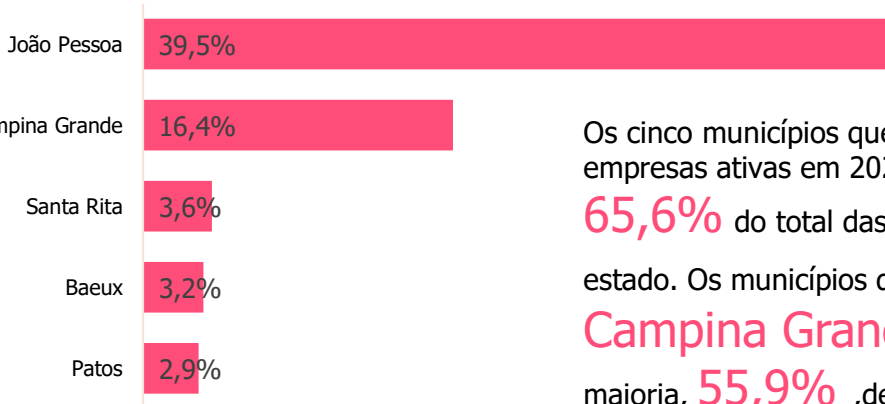
(Indústria, comércio ou serviço com atividades em torno da cadeia de negócio do segmento)

1 Empresa do segmento para cada **238** Habitantes

(Densidade de empresas no estado, considerando a população estimada pelo IBGE para 2022)



Os 5 municípios com mais empresas do segmento



Os cinco municípios que lideram no número de empresas ativas em 2022 e representam juntos **65,6%** do total das empresas do segmento no estado. Os municípios de **João Pessoa** e **Campina Grande** concentram a grande maioria, **55,9%**, destas empresas

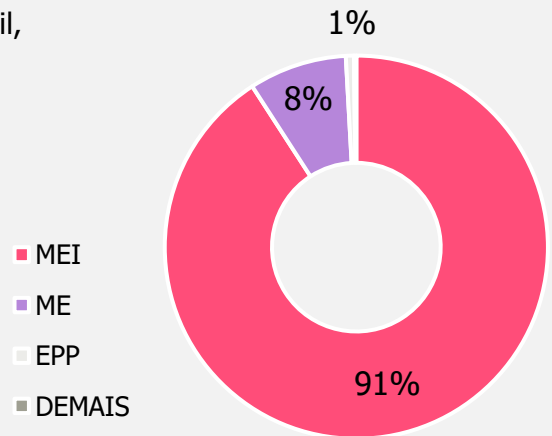
MEI - Micro Empreendedor Individual: Faturamento anual de até R\$ 81 mil,

ME - Microempresa: Faturamento anual de até R\$ 360 mil,

EPP - Empresa de Pequeno Porte - Faturamento anual entre R\$ 360 mil e R\$ 4,8 milhões.

O MEI é o porte de empresa que representa 91% das empresas no mercado da Paraíba. Estas empresas são mais caracterizadas por atividades que envolvem o serviços.

Distribuição de empresas por porte



Empresas ativas por setor



O Segmento da BELEZA tem uma atuação expressiva no setor dos SERVIÇOS, representando 75,2% das atividades do segmento (12.729 empresas ativas).

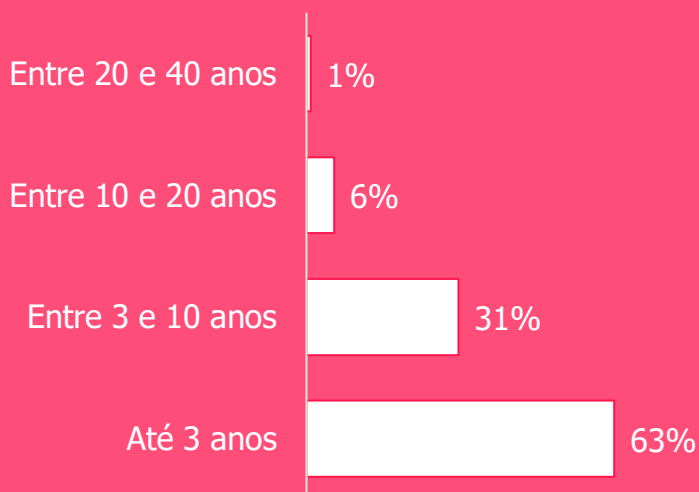


0,93 anos

Idade média das empresas

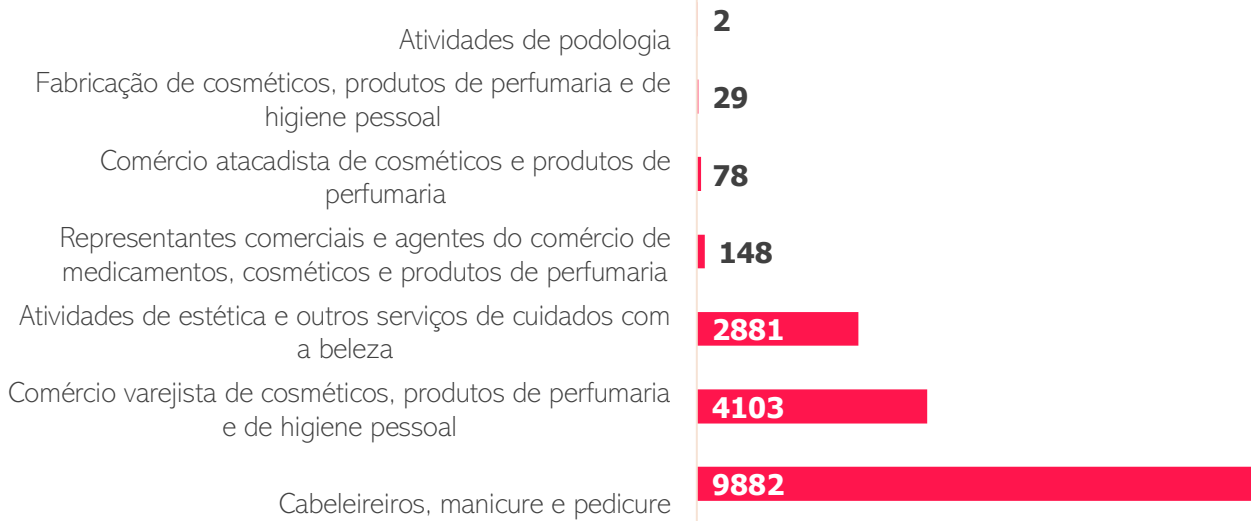
Apesar das empresas do segmento de beleza na Paraíba, em sua grande maioria, ter ainda pouco tempo de operação, há um grande número que já estão no mercado a mais de 3 anos. Estas empresas que já entram numa fase de estabilidade, representam 37% das empresas deste segmento. A idade média é de 0,94 anos.

Tempo de operação desde a abertura



7

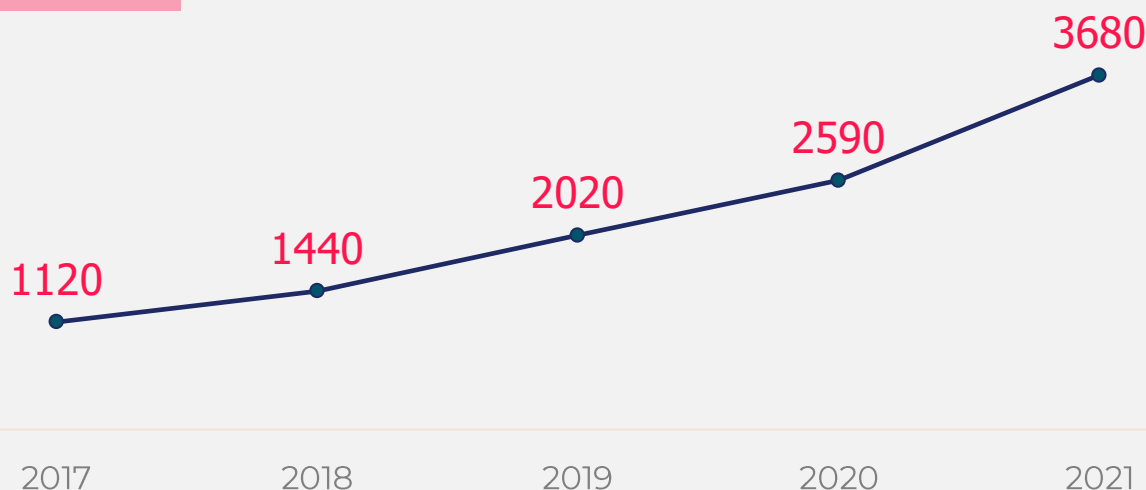
atividades econômicas da cadeia de negócios da Beleza (número de empresas formais e ativas por CNAE)



TEN DÊN CIA



Número de empresas ativas na Paraíba nos últimos 5 anos no segmento da beleza



Nos últimos 5 anos, o número de aberturas de empresas tem aumentado significativamente.

Segundo dados do Ministério da Economia, em 2022, o tempo médio de abertura de uma empresa na Paraíba é de 1 dia e 19 horas. O estado fica na 16ª posição de menor tempo para a abertura de uma empresa no país.



1 dia e 6 horas

1.603

pessoas trabalharam em
2020 (formalizadas) no
segmento de beleza na
Paraíba

Em 2020, cerca
de **1** a cada
1000 pessoas
economicamente
ativas do estado
estiveram
empregadas no
segmento da
beleza.



9.869

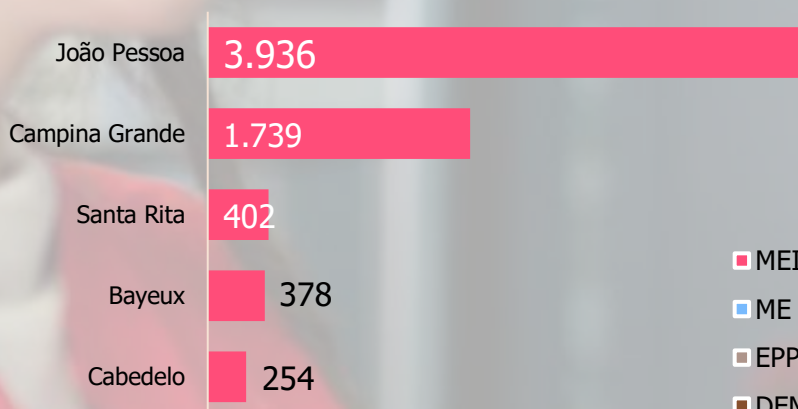
salões de beleza formalizadas e ativas no estado

Saldo de empregos 2021 - 2022

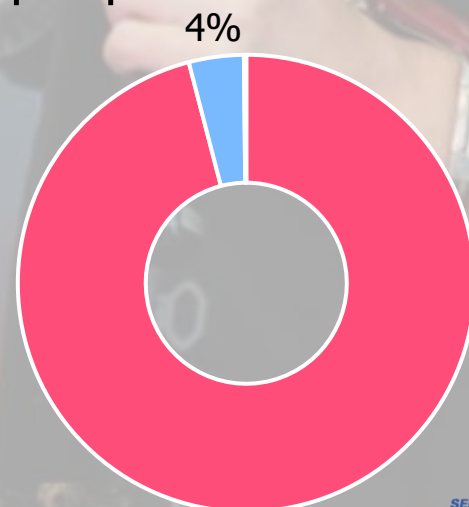
-29



Os 5 municípios com mais empresas do segmento



Empresas ativas por porte



O MEI é o porte de empresa que representa 96% das atividades de salões na Paraíba.



A força do empreendedor brasileiro.



Usina de
DADOS

Fonte de dados:

Usina de Dados – com dados da Base de Empresas Mercantis da Receita Federal / IBGE Cidades / gov.br-Governo Digital /CAGED.

Serviço de Apoio às Micro e Pequenas Empresas no Estado da Paraíba – Sebrae/PB Avenida Maranhão 285, Centro, João Pessoa, Paraíba. Telefone: (83) 2108 -1100.

Todos os direitos reservados. A reprodução não autorizada desta publicação, no todo ou em parte, constitui violação dos direitos autorais (Lei nº 9.610/1998).

Informações e Contatos

Serviço de Apoio às Micro e Pequenas Empresas - SEBRAE/PB
Unidade de Gestão Estratégica e Monitoramento - UGEM/PB

Av. Maranhão, 983 - Bairro dos Estados João Pessoa/PB - CEP: 58038 - 382

Site: www.sebraepb.com.br